



কারিগরি শিক্ষাবোর্ডের ভর্তি ও রেজিস্ট্রেশন ফি দিন চার্জ ছাড়াই

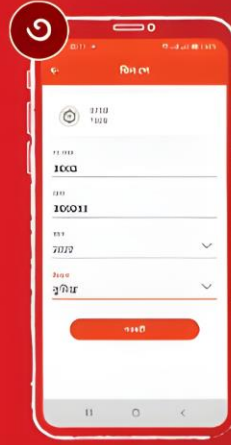
নগদ App দিয়ে পেমেন্ট করার পদ্ধতি:



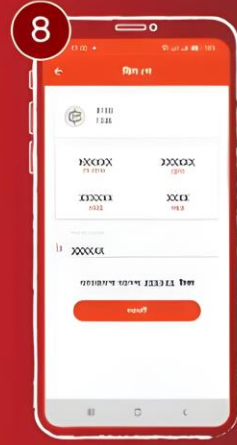
১. বিল পে বাটনে ট্যাপ করুন



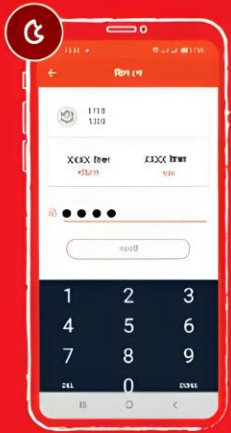
২. শিক্ষা প্রতিষ্ঠান বাসিনে ট্যাপ করে নিচের তালিকা থেকে BTEB (বিলার আই.ডি. 1308) সিলেক্ট করুন



৩. পে কোড, বোল টাইপ করুন বছর ও বোর্ড সিলেক্ট করুন



৪. তথ্য যাচাই করুন



৫. পিন টাইপ করুন



৬. ট্যাপ করে ধরে রাখুন




৭. পেমেন্ট শেষে কনফার্মেশন নোটিফিকেশন পাবেন



৮. বিল পেমেন্ট রিসিট পাবেন

ডায়াল *167#

ডাউনলোড নগদ অ্যাপ





কারিগরি শিক্ষাবোর্ডের ভর্তি ও রেজিস্ট্রেশন ফি দিন চার্জ ছাড়াই

নগদ USSD দিয়ে পেমেন্ট করার পদ্ধতি:

১. *167# ডায়াল করুন

২. Nagad
1. Cash Out
2. Send Money
3. Mobile Recharge
4. Payment
5. Bill Pay
6. EMI Payment
7. My Nagad
8. PIN Reset
5

৩. 1. Electricity
2. Gas
3. Water
4. Internet
5. TV & Telephone
6. Education
7. Bank & FI
8. Insurance
9. COVID-19 Sample Collection Fee
10. ekpay
11. Ministry of Land
12. Other
D. Main Menu
12

৪. Select:
1. Enter Biller A/C Number
2. Beneficiary Account
D. Main Menu
1

৫. Enter Biller A/C Number:
1308
বিলার আই.ডি. নাম্বার
1308 টাইপ করুন

৬. Enter Pay Code:
XXXXX
পে কোড নাম্বার
টাইপ করুন

৭. Enter Roll:
XXXXXX
রোল নাম্বার
টাইপ করুন

৮. Enter Year:
2022
সাল টাইপ করুন

৯. Enter Board
1. Dhaka
2. Sylhet
3. Comilla
4. Dinajpur
5. Rajshahi
6. Barisal
7. Chittagong
8. Mirdhasa
9. Mymensingh
10. DTH
11. TEC
X
বোর্ড সিলেক্ট করুন

১০. Bill Payment
Applicant Name: XXXXXX
Roll No: XXXXXXXXX
Amount: XXXXXXXX
Enter PIN :
••••
পিন টাইপ করুন

১১. Bill Pay request of Tk XX
to XXXX is successful.
TxnID: XXXXXXXXXX
Fee & VAT: Tk XX
Balance: Tk XXXX
D. Main Menu
পেমেন্ট শেষে কনফার্মেশন
নোটিফিকেশন পাবেন

ডায়াল *167#

ডাউনলোড নগদ অ্যাপ

