

বাংলাদেশ কারিগরি শিক্ষা বোর্ড

(www.btebadmission.gov.bd)

এইচএসসি (বিএম/ভোক) ও ডিপ্লোমা ইন-কমার্স এ ভর্তির নির্দেশিকা

শিক্ষাবর্ষঃ ২০১৮-২০১৯

প্রোগ্রামসমূহঃ

বেসরকারী প্রতিষ্ঠানে এইচএসসি (বিজনেস ম্যানেজমেন্ট) ও ডিপ্লোমা ইন-কমার্স, সরকারি প্রতিষ্ঠানে এইচএসসি (ভোকেশনাল)।

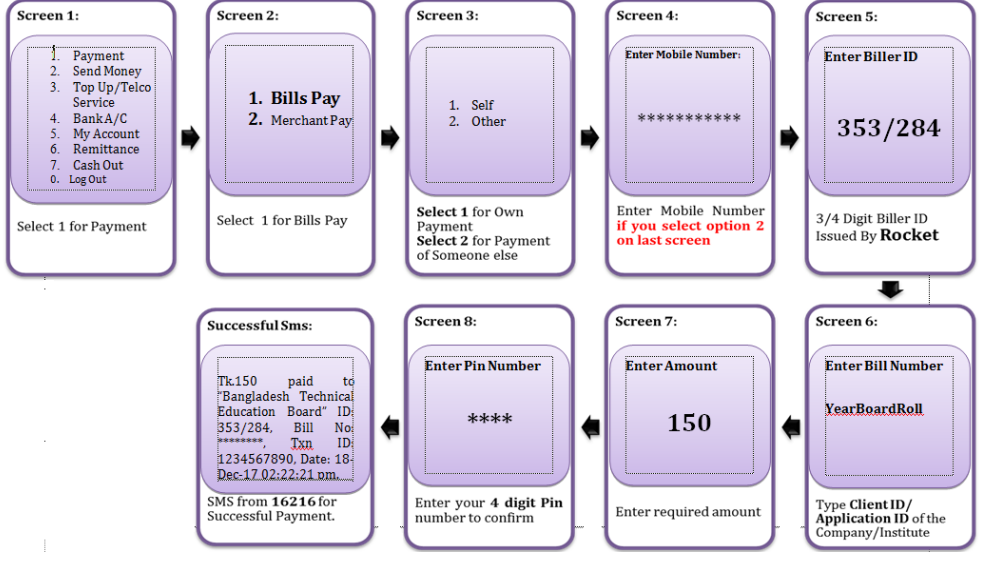
ভর্তি যোগ্যতাঃ

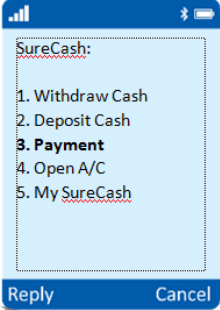
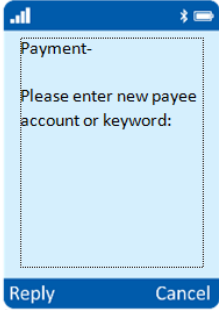
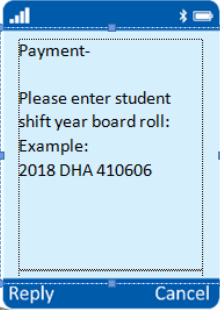
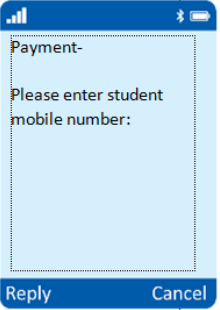
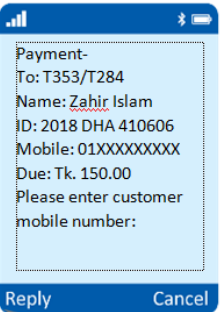
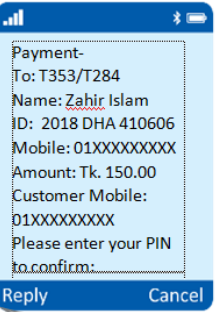
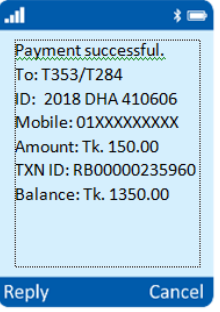
- ১। বেসরকারী প্রতিষ্ঠানে এইচএসসি (বিজনেস ম্যানেজমেন্ট) ও ডিপ্লোমা ইন-কমার্স অনুমোদিত সকল শিক্ষা বোর্ড/উনুজ বিশ্ববিদ্যালয় হতে ২০০৫ থেকে ২০১৮ পর্যন্ত এসএসসি/এসএসসি (ভোকেশনাল), দাখিল /দাখিল (ভোকেশনাল) সমমান পরীক্ষায় উত্তীর্ণ শিক্ষার্থীরা ভর্তির জন্য আবেদন করতে পারবে।
- ২। সরকারি প্রতিষ্ঠানে এইচএসসি (ভোকেশনাল), এসএসসি (ভোকেশনাল)/দাখিল (ভোকেশনাল) পরীক্ষায় উত্তীর্ণ শিক্ষার্থীরা (ক্লাস্টার ভিত্তিক) ভর্তির জন্য আবেদন করতে পারবে। এক্ষেত্রে পাসের সন শিথিলযোগ্য।

সাধারণ নির্দেশনা

- ▶ ভর্তি সংক্রান্ত সকল কার্যক্রমের সময়সূচি, ভর্তি নির্দেশিকা, আবেদনের নিয়মাবলী ও ফলাফল নির্ধারিত ওয়েবসাইট www.btebadmission.gov.bd এবং বাংলাদেশ কারিগরি শিক্ষা বোর্ডের ওয়েবসাইট থেকেও জানা যাবে।
- ▶ এই ভর্তি নির্দেশিকার যে কোন ধারা/ নিয়মাবলীর সংশোধন, সংযোজন, পরিবর্তন বা বাতিল করার অধিকার বাংলাদেশ কারিগরি শিক্ষা বোর্ড কর্তৃপক্ষ সংরক্ষণ করে।
- ▶ অন-লাইনে সর্বোচ্চ ১০টি ট্রুড-এ আবেদনের জন্য ১৫০/- (একশত পঞ্চাশ টাকা মাত্র) ডাচ বাংলা মোবাইল ব্যাংকিং (রকেট) ও শিওরক্যাশ এর মাধ্যমে আবেদন ফি প্রদান করতে হবে।
- ▶ অন-লাইন আবেদনে শিক্ষার্থীর কোন তথ্য অসত্য, ভুল বা অসম্পূর্ণ বলে প্রমাণিত হলে তার আবেদন / চূড়ান্ত ভর্তি বাতিল করার অধিকার বাংলাদেশ কারিগরি শিক্ষা বোর্ড কর্তৃপক্ষ সংরক্ষণ করে।

১। অন-লাইনের মাধ্যমে ভর্তির আবেদন দাখিলের জন্য করণীয়:

ধাপসমূহ	করণীয়
<p>১.১ আবেদন ফি প্রদান পদ্ধতি</p>	<p>অন-লাইনে আবেদনের পূর্বে শিক্ষার্থীকে ডাচ বাংলা মোবাইল ব্যাংকিং (রকেট) ও শিওরক্যাশ এর মাধ্যমে আবেদন ফি ১৫০/- (একশত পঞ্চাশ টাকা মাত্র) প্রদান করতে হবে। নিম্নে রকেট এবং শিওরক্যাশ এর মাধ্যমে আবেদন ফি প্রদান Flow Chart এর মাধ্যমে দেখানে হল।</p> <p>ক) রকেটের মাধ্যমে ফি প্রদান পদ্ধতিঃ</p>  <p>Rocket একাউন্ট আছে এমন মোবাইল ফোন থেকে পেমেন্ট করার জন্য *322# ডায়াল করে নিম্নরূপ ধাপগুলো অনুসরণ করতে হবে:</p> <p>ধাপ-১: Payment-এর জন্য 1 press করতে হবে।</p> <p>ধাপ-২: প্রদর্শিত মেসেজে Bill Pay-এর জন্য 1 press করতে হবে।</p> <p>ধাপ-৩: নিজের একাউন্ট থেকে Payment করতে চাইলে 1 ডায়াল করে “Self” অপশন সিলেক্ট করতে হবে এবং অন্যের একাউন্ট থেকে Payment-দিতে চাইলে 2 ডায়াল করে “Other” অপশন সিলেক্ট করে Enter Payer Mobile No. এর স্থলে আবেদনকারীর মোবাইল নম্বর দিতে হবে।</p> <p>ধাপ-৪: Biller ID ফিল্ডে এইচএসসি (ভোক) এর জন্য 353 এবং এইচএসসি (বিএম) ও ডিপ-ইন-কমার্স এর জন্য 284 টাইপ করতে হবে।</p> <p>ধাপ-৫: Answer প্রেস করে Bill Number ফিল্ডে YearBoardRoll প্রদান করতে হবে। [উদাহরণ: 2018DHA123456]</p> <p>ধাপ-৬: Answer প্রেস করে Amount ফিল্ডে Tk. 150 টাকা দিতে হবে (ব্যাংক চার্জ সহ)।</p> <p>ধাপ-৭: Answer প্রেস করে রকেট একাউন্টের চার সংখ্যার গোপন PIN Number দিতে হবে।</p> <p>ধাপ-৮: উক্ত প্রক্রিয়া Successful হলে 16216 নম্বর থেকে একটি Payment Confirmation মেসেজ পাওয়া যাবে যার মধ্যে Transaction ID উল্লেখ থাকবে যা ভবিষ্যৎ প্রয়োজনে সংরক্ষণ করতে হবে।</p> <p>বিভিন্ন শিক্ষা বোর্ড/বিশ্ববিদ্যালয় কোডসমূহঃ</p> <p>ঢাকা বোর্ড - DHA, কুমিল্লা বোর্ড - COM, রাজশাহী বোর্ড - RAJ, যশোর বোর্ড - JES, চট্টগ্রাম বোর্ড - CHI, বরিশাল বোর্ড - BAR, সিলেট বোর্ড - SYL, মাদরাসা বোর্ড - MAD, দিনাজপুর বোর্ড - DIN, বাংলাদেশ কারিগরি শিক্ষা বোর্ড - TEC, উন্মুক্ত বিশ্ববিদ্যালয় - BOU, অন্যান্য - OTH।</p> <p>বি: দ্র: উন্মুক্ত বিশ্ববিদ্যালয়ের রোল নং এ হাইপেন (-) থাকবে না।</p>

ধাপসমূহ	করণীয়
	<p>খ) শিওরক্যাশ-এর মাধ্যমে ফি প্রদান পদ্ধতিঃ</p> <p>ভর্তি আবেদন ফি পরিশোধ করতে নীচের ধাপগুলি অনুসরণ করুন:</p>        <p>3</p> <p>T353/T284</p> <p>2018 DHA 410606</p> <p>01XXXXXXXXXX</p> <p>01XXXXXXXXXX</p> <p>****</p> <p>শিওরক্যাশ-এর একাউন্ট আছে এমন মোবাইল ফোন থেকে পেমেন্ট করার জন্য *495# ডায়াল করে নিম্নরূপ ধাপগুলো অনুসরণ করতে হবে:</p> <p>ধাপ-১: PAYMENT অপশন নির্বাচন করতে হবে।</p> <p>ধাপ-২: Payee Account or keyword: এইচএসসি (ভোক) এর জন্য T353 এবং এইচএসসি (বিএম) ও ডিপ-ইন-কমার্স এর জন্য T284 লিখতে হবে।</p> <p>ধাপ-৩: Student ID = <পাসের সন><বোর্ড কোড><রোল নম্বর এন্ট্রি দিতে হবে>(স্পেস দেয়ার প্রয়োজন নেই)।</p> <p>ধাপ-৪: Student mobile number লিখতে হবে।</p> <p>ধাপ-৫: Customer mobile number লিখতে হবে।</p> <p>ধাপ-৬: Student এর নাম সহ Amount: Tk. 150/- প্রদর্শিত হবে এবং মোবাইল একাউন্ট এর পিন নম্বর প্রদান করলে Payment সফল Message সহ Successful Message প্রদর্শিত হবে।</p> <p>শিওরক্যাশ হট লাইনঃ ০৯৬০৯২২৪৪৮৮</p> <p>বিভিন্ন শিক্ষা বোর্ড/বিশ্ববিদ্যালয় কোডসমূহঃ</p> <p>ঢাকা বোর্ড - DHA, কুমিল্লা বোর্ড - COM, রাজশাহী বোর্ড - RAJ, যশোহর বোর্ড - JES, চট্টগ্রাম বোর্ড - CHI, বরিশাল বোর্ড - BAR, সিলেট বোর্ড - SYL, মাদরাসা বোর্ড - MAD, দিনাজপুর বোর্ড - DIN, বাংলাদেশ কারিগরি শিক্ষা বোর্ড - TEC, উন্মুক্ত বিশ্ববিদ্যালয় - BOU, অন্যান্য - OTH।</p> <p>বি: দ্র: উন্মুক্ত বিশ্ববিদ্যালয়ের রোল নং এ হাইপেন (-) থাকবে না।</p>

ধাপসমূহ	করণীয়
১.২ অন-লাইনে আবেদন পদ্ধতি	<p>(ক) নিম্নলিখিত নিয়মে আবেদন Submit করতে হবে।</p> <ul style="list-style-type: none"> ✓ রকেট/শিওরক্যাশ এর আবেদন ফি ১৫০/- (একশত পঞ্চাশ টাকা) জমা দেয়ার পর আবেদনকারীকে নির্ধারিত website-এ (www.btebadmission.gov.bd) য়েয়ে "HSC (BM) and HSC (VOC)" link-এ ক্লিক করতে হবে; এরপর প্রদর্শিত তথ্য ছকে এসএসসি/সমমান পরীক্ষার রোল নম্বর, বোর্ড, পাসের সন ও রেজিস্ট্রেশন নম্বর সঠিকভাবে এন্ট্রি দিতে হবে। আবেদনকারীর দেয়া তথ্য সঠিক হলে সে তার ব্যক্তিগত তথ্য ও এসএসসি/সমমান পরীক্ষায় প্রাপ্ত GPA দেখতে পাবে। ✓ আবেদনকারী তার স্ক্যানকৃত ছবি (ফরমেট *.jpg , সাইজ 50 KB এবং 150 px x 120 px) আপলোড করবে। ✓ এরপর শিক্ষার্থীর Contact Number (ফি প্রদানের সময় প্রদত্ত মোবাইল নম্বর) এবং প্রযোজ্য ক্ষেত্রে কোটা দিতে হবে। ✓ অতঃপর তাঁকে ভর্তিচ্ছু শিক্ষা প্রতিষ্ঠান, ট্রেড এবং শিফট Select করতে হবে। এভাবে শিক্ষার্থী সর্বোচ্চ ১০টি প্রতিষ্ঠান Select করতে পারবে। এই ফরমে আবেদনকারী তাঁর সকল আবেদনের পছন্দক্রমও নির্ধারণ করতে পারবে। ✓ এরপর আবেদনকারী 'Preview' Application" Button-এ ক্লিক করলে তার আবেদনকৃত কলেজসমূহের তথ্য ও পছন্দক্রম দেখতে পারবে। ✓ Preview-এ দেখানো তথ্যসমূহ সঠিক থাকলে আবেদনকারী "Submit" Button-এ ক্লিক করবে। ✓ আবেদনটি সফলভাবে Submit করা হলে আবেদনকারী তার প্রদত্ত Contact Number-এর মোবাইলে একটি নিশ্চিতকরণ SMS পাবে এবং যাতে একটি সিকিউরিটি কোড (Security Code) থাকবে। এই Security Code টি গোপনীয়তা ও সতর্কতার সাথে সংরক্ষণ করতে হবে, যা পরবর্তীতে আবেদন সংশোধন ও ভর্তি সংক্রান্ত কাজে ব্যবহার করতে হবে। ✓ আবেদনকারী চাইলে তাঁর আবেদনসমূহের তথ্যাদিসহ উক্ত ফরমটি Download করে প্রিন্ট (Print) নিতে পারবে। <p>(খ) উপরের নির্দেশনা অনুযায়ী এসএসসি/সমমান পরীক্ষার রোল নম্বর, বোর্ড, পাসের সন ও রেজিস্ট্রেশন নম্বর সঠিকভাবে এন্ট্রি দেয়ার পরও শিক্ষার্থীর ব্যক্তিগত তথ্য ও এসএসসি পরীক্ষার এচঅ দেখতে না পেলে, তাকে আবেদন ফি ১৫০/- (একশত পঞ্চাশ টাকা) জমা দেয়ার Transaction ID টি এন্ট্রি দিতে হবে এবং ফি প্রদানের জন্য সে যেই অপারেটর (অর্থাৎ রকেট/শিওরক্যাশ) ব্যবহার করেছে তাকে Select করতে হবে। পরবর্তীতে ৩০ মিনিট পর ইন্টারনেটে আবেদন করার জন্য পূর্বে উল্লেখিত পদ্ধতিতে অনুসরণ করতে হবে।</p> <p>(ঙ) আবেদনকারী তার প্রোগ্রামে Select-কৃত ট্রেড ও তার পছন্দক্রম দেখতে পারবে। আবেদনকারী চাইলে পরবর্তীতে তার একই প্রোগ্রামে প্রতিষ্ঠান/ট্রেড পছন্দক্রম পরিবর্তন এবং নতুন প্রতিষ্ঠান/ ট্রেড সংযোজন ও পূর্বের Select-কৃত প্রতিষ্ঠান/ ট্রেড বিয়োজন করতে পারবে।</p>

২। মেধা তালিকায় স্থান প্রাপ্ত শিক্ষার্থীদের ভর্তি সম্পর্কিত জ্ঞাতব্য:

ধাপসমূহ	করণীয়
২.১ ভর্তির ফলাফল প্রকাশ	<p>অন-লাইনে আবেদন গ্রহণ শেষ হলে- কারিগরি শিক্ষা বোর্ডের ভর্তি নীতিমালা ২০১৮ অনুসরণ করে ফলাফল প্রক্রিয়াকরণপূর্বক শিক্ষার্থীদেরকে তাদের প্রদত্ত মোবাইলে SMS-এর মাধ্যমে ফলাফল জানিয়ে দেয়া হবে। তাছাড়াও, শিক্ষার্থীরা ভর্তি বিষয়ক ওয়েবসাইট www.btebadmission.gov.bd থেকে Security Code ব্যবহার করে তাদের ফলাফল জানতে পারবে। ফলাফল প্রকাশের তারিখ কারিগরি শিক্ষা বোর্ড বিজ্ঞপ্তির মাধ্যমে জানাবে।</p>

২.২ লগইন (Login)	আবেদনকারী তার Security Code দিয়ে ভর্তির ওয়েবসাইট www.btebadmission.gov.bd এ Login করলে শিক্ষার্থী তার নাম, নির্বাচিত কারিগরি শিক্ষা প্রতিষ্ঠান ও অন্যান্য তথ্যসমূহ দেখতে পাবে এবং প্রয়োজনে উক্ত ফরমটি প্রিন্ট নিতে পারবে।
২.৩ সংশ্লিষ্ট কারিগরি শিক্ষা প্রতিষ্ঠানকে ভর্তি এবং ভর্তি নিশ্চায়ন	আবেদনকারী নির্বাচিত কারিগরি শিক্ষা প্রতিষ্ঠানে ভর্তির জন্য Roll, Board, Year ব্যবহার করে ডাচ বাংলা মোবাইল ব্যাংকিং (রকেট) ও শিওরক্যাশ এর মাধ্যমে রেজিস্ট্রেশন ফি প্রদান করলে স্বয়ংক্রিয়ভাবে ভর্তি নিশ্চিত হয়ে যাবে। এ ব্যাপারে ভর্তি ফি ও ভর্তি ফি প্রদানের বিস্তারিত নিয়মাবলী ফলাফল প্রকাশের পর জানানো হবে।

৩। কারিগরি শিক্ষা প্রতিষ্ঠানসমূহের করণীয় বিষয়সমূহ:

ধাপসমূহ	করণীয়
৩.১ লগইন (Login)	প্রতিটি কারিগরি শিক্ষা প্রতিষ্ঠানকে অনলাইনে আলাদাভাবে ভর্তি সংক্রান্ত কার্যক্রম পরিচালনার জন্য পূর্বে বোর্ডের বিভিন্ন কাজের জন্য ব্যবহৃত User ID ও Password ব্যবহার করে ওয়েবসাইট www.btebadmission.gov.bd -এ Login করতে হবে।
৩.২ আবেদনকারীদের তথ্য, নির্বাচিত শিক্ষার্থীদের তালিকা এবং ভর্তির ফলাফল Download করণ	সংশ্লিষ্ট শিক্ষা প্রতিষ্ঠানকে ঐ প্রতিষ্ঠানে ভর্তির জন্য নির্বাচিত আবেদনকারীদের তথ্য দেখার ব্যবস্থা থাকবে। বিভিন্ন সময়ে ঘোষিত ফলাফল ভর্তির ওয়েবসাইট www.btebadmission.gov.bd এ দেখা ও Download করার ব্যবস্থা থাকবে। সফটওয়্যার সিস্টেমটিতে প্রত্যেকটি শিক্ষা প্রতিষ্ঠান তার মোট আবেদনকারীর সংখ্যা, অনুযায়ী নির্বাচিত, মেধা অনুযায়ী নির্বাচিত প্রার্থীদের তালিকা ও সংখ্যা, ভর্তিকৃত শিক্ষার্থীদের তালিকা এবং বর্তমানে খালি আসনের সংখ্যা দেখার ব্যবস্থা থাকবে।
৩.৩ ভর্তি নিশ্চায়ন	নির্বাচিত শিক্ষার্থীর ভর্তি বাবদ নির্ধারিত ফি ডাচ বাংলা মোবাইল ব্যাংকিং (রকেট) ও শিওরক্যাশ এর মাধ্যমে Roll, Board এবং Year বিপরীতে রেজিস্ট্রেশন ফি প্রদান সাপেক্ষে স্বয়ংক্রিয়ভাবে ভর্তি নিশ্চায়ন হবে। এভাবে শিক্ষার্থীরা ভর্তি হলে- কারিগরি শিক্ষা প্রতিষ্ঠান তাদের ভর্তিকৃত ছাত্র-ছাত্রীদের ট্রেড অনুযায়ী তালিকা দেখতে পাবে।

(মোঃ মোস্তাফিজুর রহমান)

চেয়ারম্যান

বাংলাদেশ কারিগরি শিক্ষা বোর্ড
আগারগাঁও, শেরেবাংলা নগর, ঢাকা